

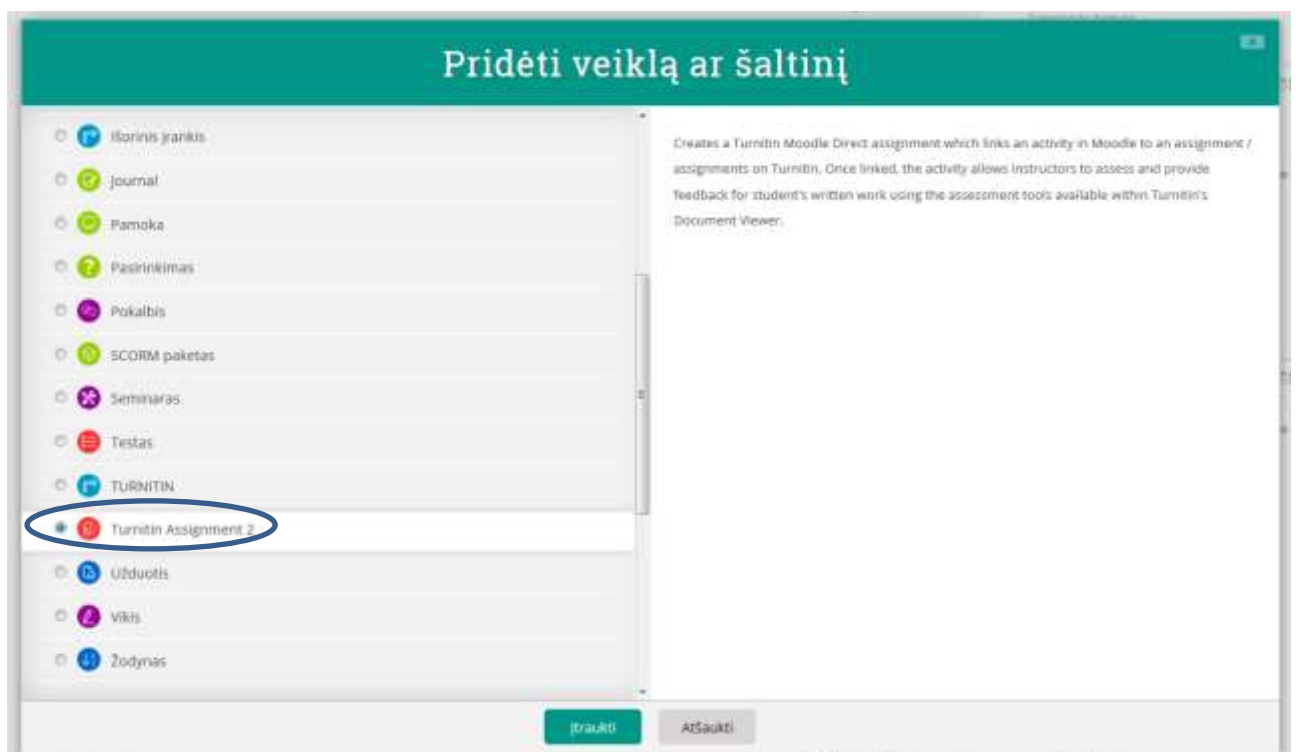
Turnitin teksto sutapties patikros įrankio naudojimo instrukcija Kauno kolegijos dėstytojams

Turnitin įrankis turi būti naudojamas kaip ugdomoji priemonė. Studentams labai svarbus gauti iš dėstytojo grįžtamąjį ryšį apie parengtą rašto darbą. Studento darbe esant koreguotinų dalykų, dėstytojas turėtų parašyti komentarus ir grąžinti jį taisyti studentui. Svarbu, jog Turnitin užduoties nustatymuose būtų leista studentams pateikti darbus pataisytus pateikti iš naujo.

Šioje instrukcijoje dėstytojams pateikiama informacija, kaip atlikti studentų rašto darbo teksto sutapties patikrą ir įsitikinti, jog darbuose nėra plagiatu atvejų. Instrukcijoje parodoma, kaip sukurti Turnitin užduotį Moodle aplinkoje, peržiūrėti teksto sutapties ataskaitą ir pasinaudoti vertinimo ir grįžtamojo ryšio galimybėmis.

Turnitin užduoties ir vertinimo kriterijų skalės sukūrimas Moodle aplinkoje

- 1) Prisijunkite prie Kauno kolegijos *Moodle* aplinkos ir atsiverkite savo studijų dalyką. Įjunkite redagavimą.
- 2) Šalia reikiamos temos pasirinkite *Pridėti veiklą ar šaltinį* ir pridėkite naują užduotį *Turnitin Assignment2*.

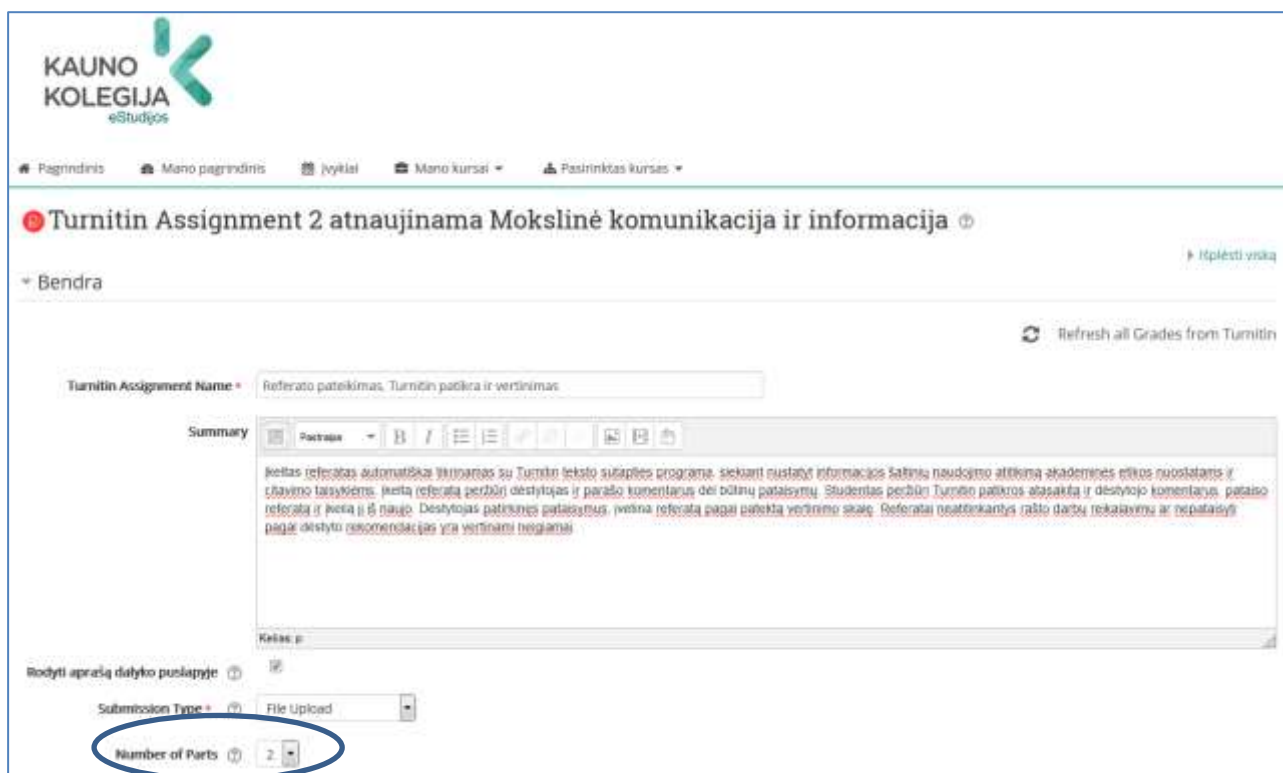


- 3) Atsivėrusioje užduotyje atlikite reikiamus užduoties nustatymus: aprašykite užduotį, nustatykite pateikimo datas, įverčio tipą ir kita.

Užduoties nustatymuose galima pasirinkti, kad studentai galėtų pateikti darbą dalimis. Tai gali būti aktualu tikrinant baigiamuosius darbus. Studentai gali pateikti darbo dalis nustatytomis skirtingomis pateikimo datomis ir kiekvienai darbo daliai matyti teksto sutapties patikros ataskaitą. Taip pat

galima šį būdą pasirinkti, kad studentai teiktų darbą keletą kartų ir jį vis pildytų ar tobulintų, o dėstytojas matytų darbo rašymo progresą.

Norėdami pasinaudoti šia galimybe, užduoties nustatymuose *Number of Parts* pasirinkite tiek darbo dalių, kiek manote esant reikalinga.



The screenshot shows the Turnitin assignment configuration interface. At the top left is the 'KAUNO KOLEGIJA eStudy' logo. Below it are navigation links: 'Pagrindinis', 'Mano pagrindinis', 'Įvykiai', 'Mano kursai', and 'Pasirinktas kursas'. The main heading is 'Turnitin Assignment 2 atnaujinama Mokslinė komunikacija ir informacija'. Underneath, there's a 'Bendra' section with a 'Refresh all Grades from Turnitin' button. The 'Turnitin Assignment Name' field contains 'Referato pateikimas, Turnitin patikra ir vertinimas'. A 'Summary' section contains a text box with a warning about Turnitin's automatic plagiarism detection. Below the summary, there are 'Submission Type' (set to 'File Upload') and 'Number of Parts' (set to '2', circled in blue) dropdown menus.

Turnitin užduotyje labai svarbu nustatyti, jog studentai galėtų pateikti darbą kelis kartus.

Užduoties nustatymų dalyje *Originality Reports Options*, šalia *Report Generation Speed* pasirinkite antrąją galimybę *Generate reports immediately (students can resubmit until due date): After 3 resubmissions, reports generate after 24 hours*. Šiuo atveju, studentai galės kelti darbus iš naujo ir matyti vis iš naujo sugeneruotą teksto sutapties ataskaitą. Jie tai galės taisyti darbą ir matyti sugeneruotą ataskaitą iki užduotyje nustatytos darbo pateikimo pabaigos.

Galite pasirinkti trečiąją galimybę *Generate reports on due date (students can resubmit until due date)*. Šiuo atveju, studentai galės kelti darbus iš naujo, bet teksto sutapties ataskaitą pamatys tik po užduotyje nustatytos darbo pateikimo pabaigos.

▼ Originality Report Options

Allow Submissions after the Due Date Taip

Report Generation Speed ?

- Generate reports immediately (students cannot resubmit)
- Generate reports immediately (students can resubmit until due date): After 3 resubmissions, reports generate after 24 hours
- Generate reports on due date (students can resubmit until due date)

Note: If you do not select "Yes" for at

Check against stored student papers Taip

Check against internet ? Taip

Check against journals, periodicals and publications ? Taip

Check against Institutional Repository Taip

Exclude Bibliography Ne


Exclude Quoted Material Ne

Exclude Small Matches No Limit

- 4) Užduoties nustatymuose sukurkite darbų vertinimo kriterijų skalę. Užduoties nustatymų dalyje *GradeMark Options* spragtelėkite *Launch Rubric Manager*.

▼ GradeMark Options

Attach a rubric to this assignment

 [Launch Rubric Manager](#)

Note: students will be able to view attached rubrics and their content prior to submitting.

Atsivėrusioje vertinimo skalės lentelėje užpildykite reikiamus langelius, įrašydami vertinimo kriterijų trumpus pavadinimus, vertinimo balus ir vertinimo kriterijų aprašymus.

CRITERIA	SCALES	Referato vertinimo kriterijai		
		Puikūs	Tipinis	Sienkstinis
		10.00	8.00	5.00
Temos analizė 20%	<p>Temą išanalizavęs, pateikia nuoseklią su temą susijusią tarp sąvokų ir sąvokų, tarp žmoni ir idėjų.</p>	Temą geriausiai išanalizavęs su kaspinėmis tarp sąvokų idėjų.	Temą išanalizavęs, pateikia skaidrią fragmentais bei sąsają tarp sąvokų ir žmonių, ne visai suvoktas žmoni ir idėjų.	
Sąlytiniai 20%	<p>Pasirodė tikrai sąlytiniai. Darbo naujumas įrašų, idėjų, sąrašų, beti. Atsižvelgiant atsižvelgiant patikrinti patikrinti ir netiesiogiai, beti kai laikinai užbėgti laika.</p>	Pasirodė tikrai sąlytiniai. Darbo naujumas beti, netiesiogiai atsižvelgiant ir beti nėra atsižvelgiant užbėgti laika.	Pasirodė tikrai sąlytiniai, tačiau nėra matyti atsižvelgiant ir sąrašų užbėgti laika.	
Kalba 20%	<p>Darbas parašytas išsamią idėjų, sąrašų, ypač išsamią idėjų, sąrašų, temai ir išsamią.</p>	Darbas parašytas išsamią idėjų, sąrašų, ypač išsamią idėjų, sąrašų, temai ir išsamią.	Darbas parašytas su neįdomiomis idėjų, sąrašų, ypač išsamią idėjų, sąrašų, temai ir išsamią.	
Citavimas 20%	<p>Visi šaltiniai parašyti išsamią idėjų, sąrašų, ypač išsamią idėjų, sąrašų, temai ir išsamią.</p>	Šaltiniai parašyti tikrai patikrinti ir patikrinti su nuosekliomis ir aprašais šaltiniai sąrašų.	Nė vienas šaltinis parašyti tikrai, tačiau nuosekliomis ir aprašais šaltiniai sąrašų, ypač išsamią idėjų, sąrašų, temai ir išsamią.	
TOTAL 100%	RUBRIC SCORING	%	0	This rubric cannot be edited

Sukurtą vertinimo skalę studentai gali atsiverti ir peržiūrėti teikdami rašto darbus.

Sukurtą vertinimo skalę galite pasirinkti ir savo kitose Turnitin užduotyse.

Studentų darbų teksto sutapties patikros ataskaita

Studentų pateikti darbai yra automatiškai tikrinami Turnitin įrankiu. Kai teksto sutapties patikros ataskaita sugeneruojama, Moodle užduotyje šalia pateikto darbo atsiranda teksto sutapties procentai. Studentai ir dėstytojas gali atsiversti teksto sutapties patikros ataskaitą, spragtelėję nuorodą esančią šalia procentų.

Title	Start Date	Due Date	Post Date	Marks Available	Export
Referato pateikimas, Turnitin patikra ir vertinimas - Paif	24 Oct 2018 - 20:06	31 Dec 2018 - 20:25	31 Dec 2018 - 20:25	10	

First Name / Last Name	Submission Title	Turnitin Paper ID	Submission Date	Similarity	Grade
[Redacted]	Referatas tekstas	1028259936	18/10/2018, 21:45	4%	7/10

5) Atsivėrusioje Turnitin sutapties patikros ataskaitoje peržiūrėkite rastas sutaptis. Jis matysite teksto sutapties patikros ataskaitoje spragtelėję raudoną langelį, kuriame nurodyti sutapties procentai. Sutaptys tekste nuspalvintos įvairiomis spalvomis. Šalia sutapties parašytas skaičius,

parodantis kuriame šaltinyje rasta sutaptis. Dešinėje ataskaitos pusėje galite matyti šaltinių, kuriuose rastos sutaptys, sąrašą. Kiekvienas šaltinis nuspalvintas ta pačia spalva kaip ir sutaptys iš šio šaltinio tekste.

Match Overview

Rank	Source	Percentage
1	www.cpa.lt	7%
2	Tiltas į ateitį Nr 1 (02.2...)	1%
3	ppp.lt	1%
4	www.projects.lt	1%
5	ipma.lt	1%
6	www.of.lt	1%
7	um.lt	<1%
8	www.vatp.lt	<1%
9	Subverted to St. Ignac...	<1%
10	cskbaudro.gov.rs	<1%
11	www.magenta.lt	<1%

Spragtelėkite, norėdami matyti rastas sutaptis.

Spragtelėkite, norėdami matyti sutaptis tekste iš konkretaus šaltinio.

Teksto sutapytose gali būti pažymėtos citatos ar pavieniai žodžiai. Juos galima išimti iš sutapčių sąrašo, pasirinkus **Filters and Settings**. Atlikę nustatymus, lango apačioje spragtelėkite **Apply Changes** ir **New Report**.

2.4. Ignalinos programa

Remiantis centrinės projektų valdymo agentūros duomenimis (2018): „Nacionalinė agentūra Europos Komisijos vardu vykdo Ignalinos programos projektų aprašų rengimo, sutarčių sudarymo ir... stebėsenos užtikrinimą, Bendrijos finansinės paramos administravimą“.

Centrinė projektų valdymo agentūra jau antrą kartą paskirta kaip Ignalinos programos nacionalinė agentūra. Pirmasis laikotarpis truko 2007 – 2013 metais, Ignalinos AE eksploataavimo nutraukimui ir su tuo susijusiems išlaidoms buvo skirta 631 mln. Eurų parama. Tuo tarpu antrąjį laikotarpį, 2014 – 2020 m., tam paštam tikslui, Ignalinos AE eksploataavimo nutraukimui, skirta 450 mln. Eurų parama.

Kiekvienais finansinio la... (Programme), kurioje nustator... administruojančios institucijos... projektų valdymo agentūra, 201... Finasai yra paskirstyti 6... taip pat reaktorių blokų išlukymai, saugos užtikrinimui ir eksploataavimo nutraukimui), eksploatacinėms išlaidoms (finansavimas skiriamas Ignalinos atominės elektrinės eksploatacinėms išlaidoms, tokioms kaip atsarginės dalys, ar eksploatacinės medžiagos), specialiais projektams (finansavimas skiriamas specialioms eksploataavimo nutraukimo projektams, jų infrastruktūrai, bei atliekų saugojimo įrenginiams), techninei paramai (finansavimas skiriamas institucijoms, reguliuojančioms Ignalinos AE eksploataavimo nutraukimą, bei programos koordinavimui), energijos efektyvumo programai (finansavimas skiriamas Ignalinos atominės elektrinės regiono savivaldybėms. Finansuojami projektai, didinantys visuomeninės paskirties pastatų energijos efektyvumą. Svarbu paminėti, jog finansavimas skiriamas iš pirmojo Ignalinos programos...)

Filters and Settings

- Exclude Quotes
- Exclude Bibliography
- Exclude sources that are less than: 1 words
- Don't exclude by size

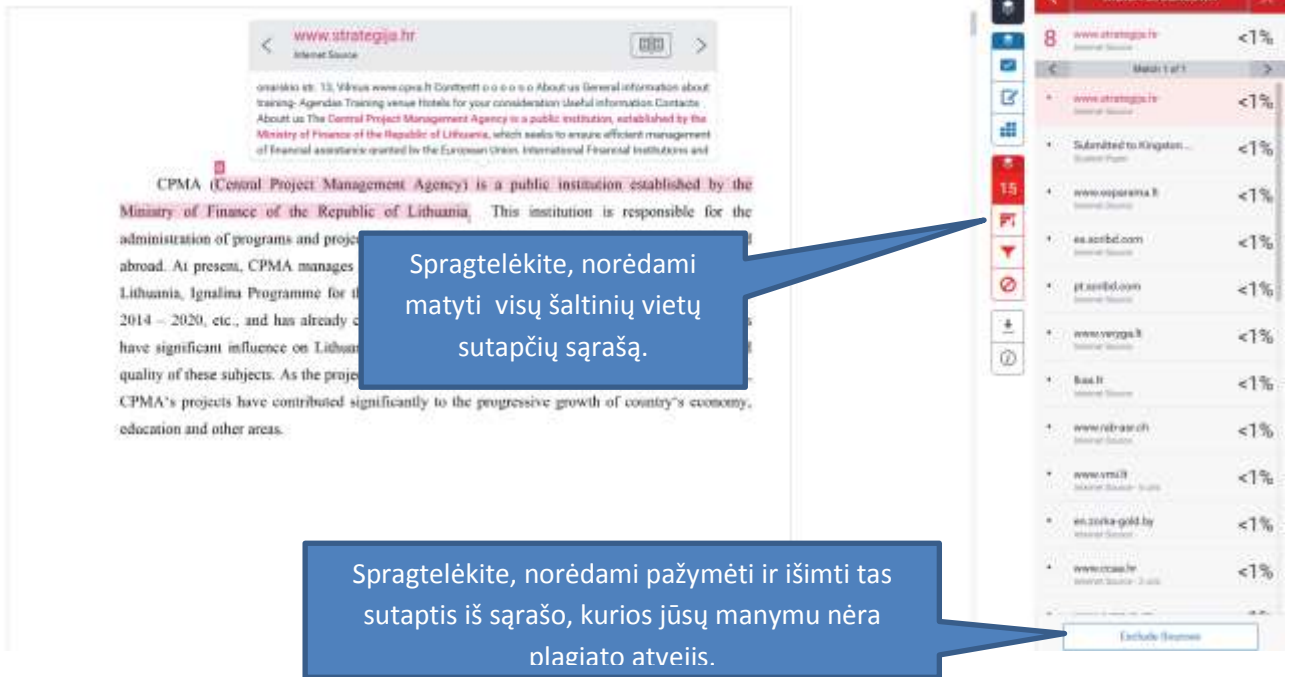
Optional Settings

- Multi-Color Highlighting

Apply Changes New Report

Spragtelėkite, norėdami išimti citatas ar pavienius žodžius iš sutapčių sąrašo.

Jeigu tekste dar matote sutapčių, kurios nėra plagiato atvejai (paaiškinimai, apibrėžimai, literatūros sąrašo aprašai ir kt.), galite jas pažymėti šaltinių sąrašė ir išimti iš sutapčių sąrašo.



Peržiūrėję ir sutvarkę teksto sutapties ataskaitą, matysite likusias sutaptis, kurios yra plagiatu atvejai. Šalia tokių sutapčių turite parašyti studentams komentarus dėl reikiamų pataisymų.

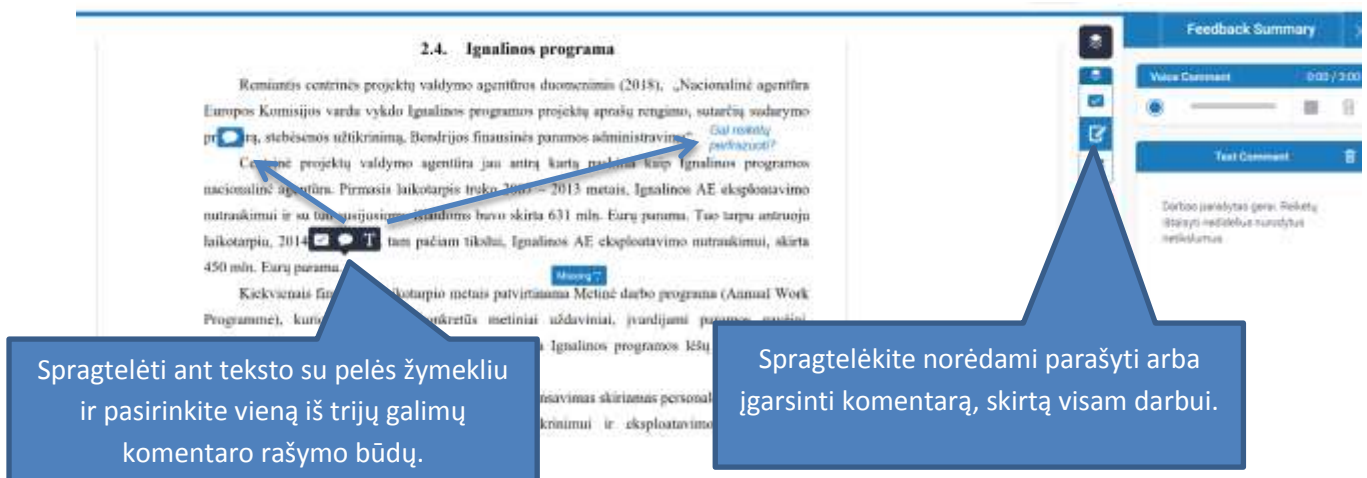
Komentarų rašymas ir darbo vertinimas

- 6) Norėdami parašyti komentarų studentui, spragtelėkite pelės žymekliu toje teksto sutapties patikros ataskaitos vietoje, kurioje norite rašyti komentarą ir pasirinkite vieną iš trijų galimų komentario rašymo būdų.

Pasirinkę pirmąją ikoną, galėsite pridėti jau sukurtą trumpą komentarą (šiuo metu komentarai yra anglų kalba, tačiau galite sukurti savo komentarus lietuvių kalba).

Pasirinkę antrąją ikoną, galėsite parašyti išsamų komentarą, kuris atsivers spragtelėjus ant ikonos.

Pasirinkę trečiąją ikoną, galėsite parašyti ant teksto matomą komentarą.



- 7) Naudokite Turnitin užduotyje sukurtą vertinimo kriterijų skalę darbo įvertinimui. Atsivėrę vertinimo skalę ir nustatę reikiamus balus, spragtelėkite **Apply to Grade**. Tokiu atveju, šis galutinis vertinimo balas bus matomas Moodle aplinkoje dėstytojui ir studentui.

2.4. Igaalinos programa

Remiantis centrinės projektų valdymo agentūros duomenimis, Europos Komisijos vardu vykdo Ignalinos programos projektus, stebėsenos užtikrinimą, Bendrijos finansinės paramos projektų valdymo agentūra jau antrą kartą.

a. Pirmasis laikotarpis truko 2007 – 2013 metais, Ignalinos AE eksploatavimo o susijusioms išlaidoms buvo skirta 631 mln. Eurų parama. Tuo tarpu antruoju 2020 m., tam pačiam tikslui, Ignalinos AE eksploatavimo nutraukimui, skirta na.

navinio laikotarpio metais patvirtinama Metinė darbo programa (Annual Work je nustatomi konkretūs metiniai uždaviniai, įvardijami paramos g.

administruojančios institucijos bei jų admini projektų valdymo agentūra, 2018).

Finansai yra paskirstyti 6 sritims: perso taip pat reaktorių blokų išlaikymui, su eksploatacinėms išlaidoms (finansavimas skiriamas Ignalinos atominės elektrinės eksploatacinėms išlaidoms, tokioms kaip atsarginės dalys, ar eksploatacinės medžiagos), specialiems projektams (finansavimas skiriamas specialioms eksploatavimo nutraukimo projektams, jų infrastruktūrai, bei

9 /10 1 of 1 +

Rubric

Vertinimo kriterijai

9.2 /10 Apply to Grade

Temos analizė 8

Sąlytiniai Pūkus 10

Kalba Pūkus 10

Dėstytojas 0

Struktūra 10

Temos analizė Pūkus

Sugeneruotą vertinimo balą galite pakoreguoti.

Spragtelėkite norėdami pasinaudoti savo sukurtą vertinimo kriterijų skalę.

Daugiau informacijos apie Turnitin įrankio naudojimą: *Turnitin Feedback Studio*
<https://guides.turnitin.com/01_Manuals_and_Guides/Instructor_Guides/Feedback_Studio>